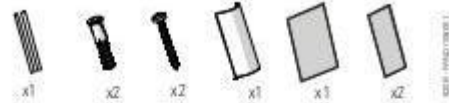


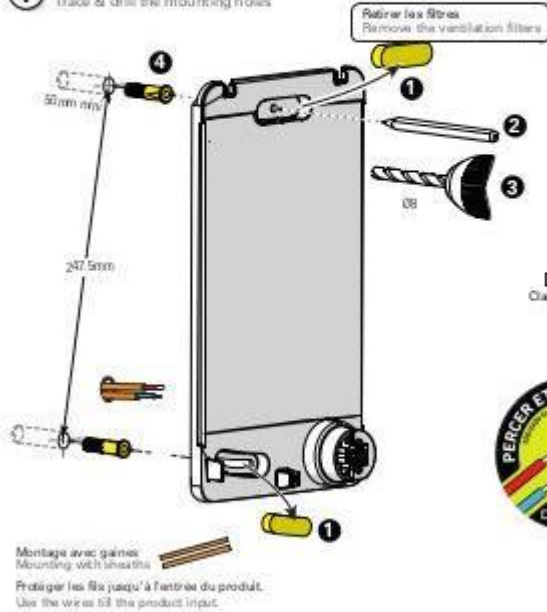


Brick 2

Class 2
E27



1 Tracage & perçage des trous de fixation Trace & drill the mounting holes



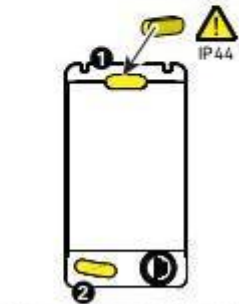
2 Raccordement électrique Connect electrical wires



3 Fixation de la platine au mur Fix the wall-plate to the wall



4 Remettre en place les filtres Re-install the filters



© Roger Pradier. Tous droits réservés. Toute réimpression ou utilisation non autorisée sans la permission écrite de la Roger Pradier est formellement interdite. Toute réimpression ou utilisation non autorisée sans la permission écrite de la Roger Pradier est formellement interdite.